

## Información Estadística sobre contratos adjudicados 2022

A efectos de facilitar la evaluación de la contratación llevada a cabo por CMM, los datos que se ofrecen se corresponden con los costes reales del ejercicio 2022, para todo tipo de contratos.

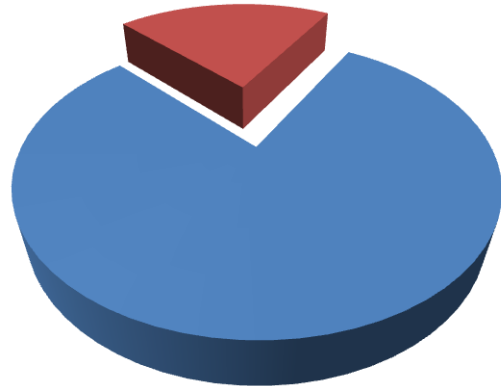
No son por tanto importes de adjudicación que pudieran corresponder a varios ejercicios, sino limitados a un único ejercicio. Lo contrario, desvirtuaría los resultados estadísticos, ofreciendo importes de contratos menores, que suelen comenzar y finalizar en el mismo ejercicio, con importes correspondientes a contratos sujetos al TLCSP/LCSP, que habitualmente se extienden a lo largo de varios años.

De esta forma, los datos estadísticos sobre el porcentaje de volumen en términos presupuestarios de los contratos adjudicados por los distintos procedimientos previstos en el TLCSP/LCSP, también se ofrecen en cómputo anual, es decir, con independencia de la duración de los contratos incluidos en la estadística, se considera únicamente su coste anual.

Como única excepción a lo anterior, los contratos de adquisición de derechos de emisión de producciones ajenas se contemplan por su importe total, cuando han sido celebrados en el 2022, y con independencia de que los derechos adquiridos se extiendan a ejercicios posteriores. De forma equivalente, no se incluyen contratos de derechos de emisión de producciones ajenas que hubiesen sido celebrados con anterioridad al 1 de enero de 2022, aunque durante el mencionado ejercicio todavía CMM dispusiera de derechos efectivos de emisión sobre los mismos.

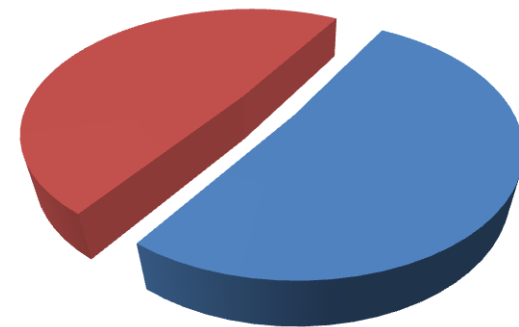
POR SUJECIÓN AL LCSP				
	Número de Contratos	Importe	% Número de Contratos	% Importe
NO SUJETOS A LCSP	193	10.965.422 €	79,42%	51,19%
SUJETOS A LCSP	50	10.453.886 €	20,58%	48,81%

**Número Contratos**



■ NO SUJETOS A LCSP ■ SUJETOS A LCSP


**Importe Contratos**



■ NO SUJETOS A LCSP ■ SUJETOS A LCSP

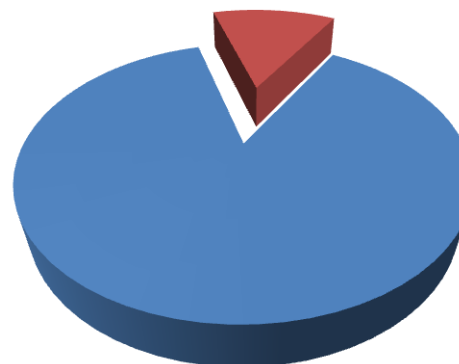
POR SU SUJECIÓN A REGULACIÓN ARMONIZADA (Tramitación Europea)				
	Número de Contratos	Importe	% Número de Contratos	% Importe
No Sujetos a Regulación Armonizada	31	1.328.585 €	62,00%	12,71%
Sujetos a Regulación Armonizada	19	9.125.300 €	38,00%	87,29%

**Número Contratos**



■ SUJETOS A REGULACIÓN ARMONIZADA  
 ■ NO SUJETOS A REGULACIÓN ARMONIZADA

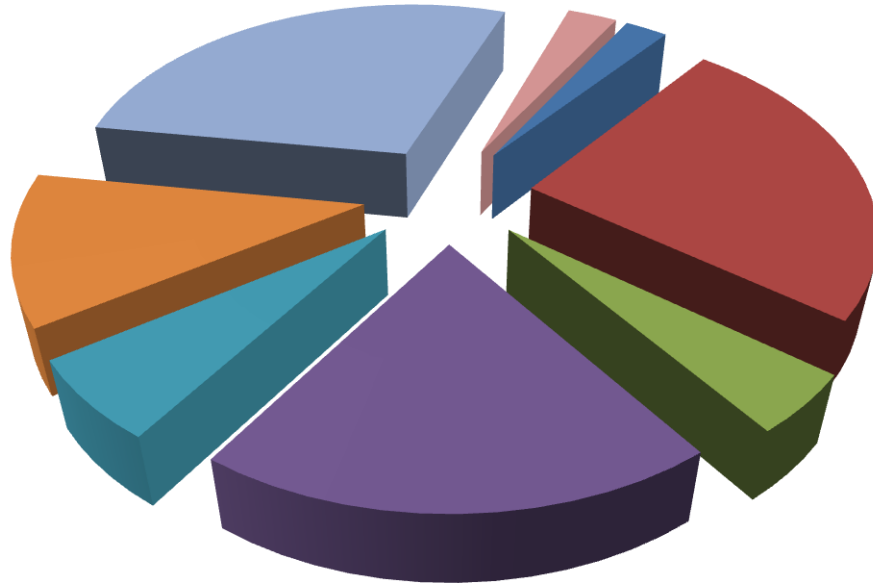
**Importe Contratos**



■ SUJETOS A REGULACIÓN ARMONIZADA  
 ■ NO SUJETOS A REGULACIÓN ARMONIZADA

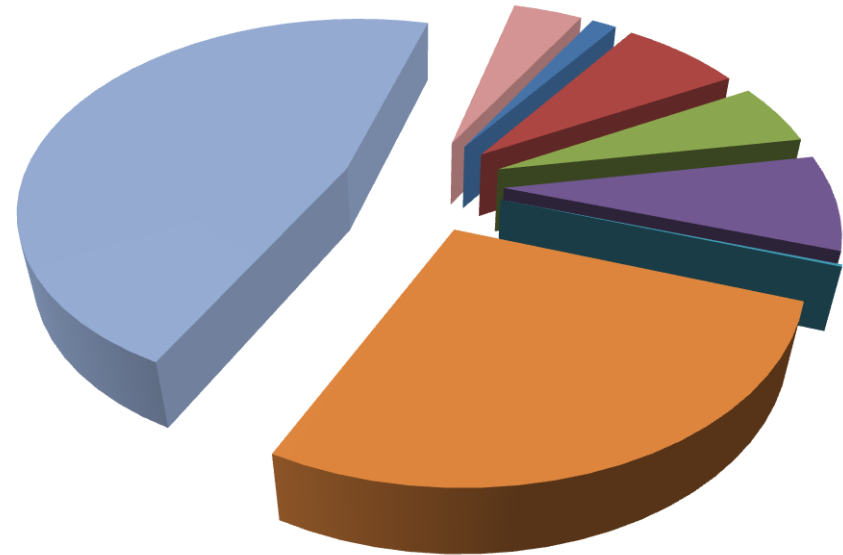
POR SU NATURALEZA (Todos)				
	Número Contratos	Importe	% Contratos	% Importe
ARRENDAMIENTO	6	327.564 €	2,47%	1,53%
DERECHOS DE EMISIÓN	60	1.533.500 €	24,69%	7,16%
DERECHOS EMISIÓN	11	1.118.000 €	4,53%	5,22%
DERECHOS EMISIÓN PRODUCCIÓN AJENA	47	1.689.850 €	19,34%	7,89%
FORMACIÓN	15	39.234 €	6,17%	0,18%
PRODUCCIONES	29	5.807.145 €	11,93%	27,11%
SERVICIOS	68	10.001.477 €	27,98%	46,69%
SUMINISTRO	7	902.539 €	2,88%	4,21%

### Número Contratos



- ARRENDAMIENTO
- DERECHOS DE EMISIÓN
- DERECHOS EMISIÓN
- DERECHOS EMISIÓN PRODUCCIÓN AJENA
- FORMACIÓN
- PRODUCCIONES
- SERVICIOS
- SUMINISTRO

### Importe Contratos



- ARRENDAMIENTO
- DERECHOS DE EMISIÓN
- DERECHOS EMISIÓN
- DERECHOS EMISIÓN PRODUCCIÓN AJENA
- FORMACIÓN
- PRODUCCIONES
- SERVICIOS
- SUMINISTRO